

Estado Financiero 2025



Balance General al
30 de Junio del 2025

ACTIVO	Año: 2025	Año: 2024	PASIVO Y PATRIMONIO NETO	Año: 2025	Año: 2024
Activo Corriente			Pasivo Corriente		
Disponibilidades (Nota 3)	25.459.961.072	23.212.593.593	Deudas Financieras	251.427.734	509.197.887
Inversiones (Nota 2.8 y 8)	169.143.847.921	152.879.993.289	Deudas con Asegurados (Nota 13)	1.269.576.674	895.878.048
Creditos Técnicos Vigentes (Nota 2.4 y 4)	115.691.342.942	102.902.843.452	Deudas por Coaseguros (Nota 14)	727.330.856	678.754.083
Creditos Administrativos (Nota 6)	2.984.975.735	4.581.049.533	Deudas por Reaseguros (Nota 15)	19.937.052.500	21.519.383.722
Gastos Pagados por Adelantado	477.723.743	453.818.434	Deudas con Intermediarios (Nota 16)	18.044.869.542	17.562.747.756
Bienes y Derechos Recibidos en Pago(Nota 7)	104.885.777	534.667.676	Otras Deudas Técnicas	5.782.039.574	5.103.492.053
Activos Diferidos (Nota 2.12 y 11)	46.769.823.422	45.223.187.086	Obligaciones Administrativas	19.126.797.720	9.965.308.429
Activo no Corriente			Provisiones Técnicas de Seguros (Nota 17)	146.620.846.134	138.780.135.258
Creditos Técnicos Vencidos (2.4 y 5)	3.667.499.872	4.104.211.443	Provisiones Técnicas de Siniestros (Nota 18)	23.785.025.977	20.861.315.925
Creditos Administrativos			Utilidades Diferidas (Nota 19)	8.846.756.596	8.612.059.263
Inversiones (Nota 2.8 y 8)	3.503.161.725	3.513.258.979	Pasivo no Corriente		
Bienes de Uso (Nota 10)	6.578.940.770	6.590.414.676	Provisiones Técnicas de Siniestros (Nota 18)	3.494.146.028	2.868.489.575
			PASIVO TOTAL	247.885.869.335	227.356.761.999
			Patrimonio Neto (Nota 20)		
			Capital Social	81.434.000.000	76.451.084.745
			Cuentas Pendientes de Capitalización	17.084.745	0
			Reservas	24.887.841.995	23.874.355.452
			Resultados Acumulados		0
			Resultado del Ejercicio	20.157.366.904	16.313.835.965
			TOTAL PATRIMONIO NETO	126.496.293.644	116.639.276.162
TOTAL ACTIVO	374.382.162.979	343.996.038.161	TOTAL PASIVO Y PATRIMONIO NETO	374.382.162.979	343.996.038.161
CUENTAS DE ORDEN Y CONTINGENCIAS				Año: 2025	Año: 2024
Capitales Asegurados				51.965.097.643.316	47.648.800.617.747
Capitales Asegurados Cedidos				44.433.867.548.064	42.452.729.904.702
Otras Cuentas de Orden y Contingencias				126.514.669.087	120.306.244.413
Primas Netas				308.333.812.446	281.635.282.648
TOTAL CUENTAS DE ORDEN Y CONTINGENCIAS				96.833.813.672.913	90.503.472.049.510

CP. María del Carmen González
Contadora General

Lic. Carmen Martínez de Ferrari
Síndico

Sr. Virgilio Alberto López Pertile
Presidente

Mgtr. Yael Delgadillo Franco
Gerente General

Estado de Resultados al 30 de Junio del 2025

	Año: 2025	Año: 2024
INGRESOS TECNICOS DE PRODUCCION		
Primas Directas	281.974.784.098	256.357.088.711
Primas Reaseguros Aceptados	486.212.051	611.021.680
Desafectación de Provisiones Técnicas de Seguros	4.567.640.886	4.277.044.892
Primas Reaseguros Cedidos	59.520.152.789	54.274.210.024
Constitución de Provisiones Técnicas de Seguros	1.835.175.578	3.412.009.046
PRIMAS NETAS GANADAS	225.673.308.668	203.558.936.213
SINIESTROS		
Siniestros	228.948.084.458	102.053.116.849
Gastos de Liquidación de Siniestros, Salvataje y Recupero	5.104.177.236	1.288.927.018
Siniestros Reaseguros Aceptados	109.613.355	111.859.325
Constitución de Provisiones Técnicas de Siniestros	14.571.522.018	13.229.382.083
RECUPERO DE SINIESTROS		
Recupero de Siniestros	4.219.570.637	3.356.170.433
Siniestros Recuperados Reaseguros Cedidos	132.383.843.099	11.005.549.695
Desafectación de Provisiones Técnicas de Siniestros	10.883.821.323	11.405.360.416
SINIESTROS NETOS OCURRIDOS	101.246.162.008	90.916.204.731
UTILIDAD/PÉRDIDA TÉCNICA BRUTA	124.427.146.660	112.642.731.482
OTROS INGRESOS TECNICOS		
Reintegro de Gastos de Producción	7.794.386.213	7.016.030.277
Otros Ingresos por Reaseguros Cedidos	13.700.290.095	12.765.430.457
Desafectación de Provisiones	3.970.183.463	2.975.460.290
OTROS EGRESOS TECNICOS		
Gastos de Producción	58.392.889.548	53.400.897.033
Gastos de Cesión de Reaseguros	13.856.090.243	6.176.196.597
Gastos de Reaseguros Aceptados	0	0
Gastos Técnicos de Explotación	67.927.709.683	69.336.673.872
Constitución de Provisiones	4.132.200.951	4.579.782.803
UTILIDAD/PÉRDIDA TÉCNICA NETA	5.583.116.006	1.906.102.201
INGRESOS DE INVERSION	26.573.756.866	20.720.031.731
GASTOS DE INVERSION	11.622.861.664	7.087.234.112
UTILIDAD/PÉRDIDA NETA SOBRE INVERSIONES	14.950.895.202	13.632.797.619
RESULTADOS EXTRAORDINARIOS NETOS	2.630.455.257	3.679.276.781
UTILIDAD/PÉRDIDA NETA ANTES DE IMPUESTOS	23.164.466.465	19.218.176.601
IMPUESTO A LA RENTA	3.007.099.561	2.904.340.636
UTILIDAD/PÉRDIDA NETA DEL EJERCICIO	20.157.366.904	16.313.835.965

CP. María del Carmen González
Contadora General

Sr. Virgilio Alberto López Pertile
Presidente

Lic. Carmen Martínez de Ferrari
Síndico

Mgtr. Yael Delgadillo Franco
Gerente General

Señores Accionistas:

De conformidad con lo establecido en las disposiciones estatutarias y legales vigentes, tenemos el honor de presentar a consideración la Memoria del Directorio correspondiente al ejercicio cerrado al 30 de junio de 2025.

La Consolidada S.A. de Seguros reafirma, un año más, su liderazgo en el mercado asegurador paraguayo, manteniendo una participación del 7%. A través de una red consolidada de 23 oficinas en todo el territorio nacional, la compañía continúa fortaleciendo su presencia, generando cercanía con los asegurados y consolidando su reputación de solidez y confianza.

Producción y Cartera

Durante el ejercicio 2024-2025, la compañía registró un crecimiento sostenido en la producción: Primas directas Gs. 281.974 millones, lo que representa un incremento del 10% respecto al ejercicio precedente.

El crecimiento de la compañía en primas directas superó al promedio del mercado, destacando la evolución positiva en los ramos de Transportes, Automóviles, Incendios y Riesgos Varios. Estos resultados reflejan la capacidad de La Consolidada para consolidar su liderazgo en ramos estratégicos y responder de manera efectiva a la dinámica del mercado asegurador.

Las secciones de Automóviles y Cauciones continúan siendo los principales motores de la producción, consolidando la posición de la compañía en el mercado asegurador nacional.

Siniestralidad

La compañía ha mantenido un control adecuado sobre los niveles de siniestralidad:

- Siniestralidad neta general: 44,9%, en línea con el ejercicio anterior.
- Automóviles: disminución de 49,3% a 48,7%
- Patrimoniales: mejora de 40,9% a 38,2%

Estos resultados se sustentan en una gestión más eficiente de los siniestros, mediante negociaciones estratégicas y la implementación de sistemas de gestión.

Resultados Financieros

El desempeño financiero de la compañía refleja la solidez alcanzada en el ejercicio:

Utilidad neta antes de impuestos: Gs. 23.164 millones, con un incremento del 21% respecto al año anterior.

Utilidad neta del ejercicio: Gs. 20.157 millones, representando un crecimiento del 24%.

Ratio combinado: reducción de 99,1% a 97,5%, evidenciando una mayor eficiencia operativa.

Cobertura de reservas técnicas: superávit de Gs. 23.484 millones, reafirmando la fortaleza patrimonial de la compañía.

Reaseguradores

El apoyo y total confianza por parte de nuestros Reaseguradores para cada ramo en que opera la compañía.

INCENDIO Y MISCELANEOS

General Reinsurance AG, Scor Reinsurance Company, Axa XL Reinsurance LTD, Mapfre Re.

VIDA Y ACCIDENTES PERSONALES

Hannover Rück SE, Reaseguradora Patria SA, Axa XL Reinsurance LTD.

CAUCIONES Y CREDITO

XL Re Europe SE, Atradius Crédito y Caucion S.A. de Seguros y Reaseguros, Reaseguradora Patria S.A., Hannover Rück SE, Liberty Lloyd's Syndicate, Everest Reinsurance Company.

AUTOMOVILES

Axa XL Reinsurance LTD.

Acciones y Estrategia

Diversificación: fortalecimiento de los Ramos Patrimoniales con el propósito de ampliar la cartera y consolidar nuevas oportunidades de negocio.

Innovación: ampliación constante de herramientas digitales y el desarrollo de proyectos basados en inteligencia artificial, orientados a optimizar la gestión de riesgos, incrementar la eficiencia operativa y elevar la experiencia de nuestros asegurados.

Capital Humano: consolidación de un entorno laboral positivo y motivador, que fomente el desarrollo profesional, la retención de talento y el compromiso de todos los colaboradores.

Estos lineamientos han permitido mantener un **equilibrio sostenible entre el crecimiento, la rentabilidad y la calidad del servicio**, asegurando la continuidad y el fortalecimiento de la compañía en el mercado asegurador.

Agradecimientos

El Directorio de La Consolidada S.A. de Seguros expresa su reconocimiento a la labor y compromiso de los colaboradores, funcionarios, agentes de seguros, organismos de control, auditores y reaseguradores, cuyo apoyo permanente constituye un pilar fundamental para la consecución de los objetivos institucionales.

En especial, agradecemos la confianza y el respaldo constante de nuestros accionistas, que hacen posible consolidar el camino de crecimiento sostenible, innovación y excelencia en la prestación de servicios aseguradores.

VIRGILIO
ALBERTO
LOPEZ
PERTILE

Firmado
digitalmente por
VIRGILIO ALBERTO
LOPEZ PERTILE
Fecha: 2025.09.26
12:03:33 -03'00'

El Directorio

NOTA 1: INFORMACIÓN GENERAL SOBRE LA COMPAÑÍA**a. Antecedentes legales de la Compañía**

LA CONSOLIDADA S.A. DE SEGUROS, fue constituida por Escritura Pública N° 81, e inscrita en el Registro Público de Comercio bajo el N° 292 en fecha 8 de mayo de 1961. Sus estatutos sociales fueron aprobados y reconocida su personería jurídica por decreto del Poder Ejecutivo N° 17.135 de fecha 18 de Julio de 1961. Posteriormente, fueron modificados sus estatutos sociales como sigue:

<u>Escritura Pública</u>	<u>Fecha</u>	<u>Modificaciones</u>
N° 149	01/10/1997	Modificación parcial de los Estatutos Sociales
N° 85	18/02/1998	Cambio de denominación Social
N° 105	03/04/2000	Aumento de Capital Social
N° 16	27/02/2003	Aumento de Capital Social
N° 31	12/10/2006	Aumento de Capital Social y nueva composición del paquete accionario
N° 92	29/12/2011	Aumento de Capital Social
N° 47	14/08/2012	Modificación de los Estatutos Sociales
N° 99	07/07/2016	Aumento de Capital
N° 6	19/01/2017	Conversión de las Acciones al Portador a Nominativas
N° 133	06/12/2018	Aumento de Capital y emisión de acciones
N° 55	06/07/2022	Disminución de Capital

La actividad económica de la Compañía tiene por objeto principal la contratación y administración de operaciones de seguros, coaseguros y reaseguros, en los ramos de elementales o Patrimoniales y Vida, así como de realizar actividades conexas, dentro del alcance de la Ley N° 827/96 de Seguros.

b. Composición de la plana ejecutiva de la Compañía

Expuesta al pie de los Estados Financieros.


c. Composición del capital

El capital autorizado de la Compañía asciende a G. 109.961 millones.


CP. María del Carmen González
Contadora General


Mgr. Yael Delgadillo
Gerente General


Lic. Carmen M. de Ferrari
Síndico


Sr. Virgilio A. López Pertile
Presidente

El capital integrado al 30 de junio de 2025 asciende a G. 81.434 millones, los cuales se hallan divididos en 81.434 acciones nominativas con un voto cada una. Todas las acciones tienen un valor nominal de G. 1.000.000 cada una. El detalle de este, así como las características de las acciones se muestran en detalle en la Nota 20.1 siguiente:

NOTA 2: PRINCIPALES POLÍTICAS CONTABLES

Los estados financieros han sido preparados de acuerdo con las Resoluciones SS.SG N° 196/05 y 240/04 emitidas por la Superintendencia de Seguros por las que se aprueban el Plan y Manual de Cuentas y los Modelos de Estados Financieros.

Los principios y prácticas contables más importantes aplicados para el registro de las operaciones y la preparación de los estados financieros de la Compañía son los siguientes:

2.1. Base para preparación de los estados financieros

Los estados financieros expuestos han sido formulados de acuerdo con las normas e instrucciones particulares dictadas por la Superintendencia de Seguros. Los mismos han sido preparados sobre la base de costos históricos, excepto los bienes de uso, los cuales reflejan parcialmente los efectos de la variación en el poder adquisitivo de la moneda nacional, ya que se exponen a valores actualizados según el Índice de Precios al Consumidor determinado anualmente por el Banco Central del Paraguay.

2.2. Reconocimiento de ingresos y egresos

Los ingresos y los gastos realizados por la Compañía se reconocen en el estado de resultados por la base de acumulado o devengado.

2.3. Ingresos por primas y constitución de provisiones técnicas de seguros

Los ingresos por primas de los seguros de ramos generales se contabilizan por el método del devengado durante la vigencia de las pólizas descargándose simultáneamente en el estado de resultados la porción de provisiones de riesgos en curso constituidas sobre el total de las primas no devengadas. Las provisiones de riesgos en curso se constituyen con la emisión de cada póliza por el valor de la prima total.

2.4. Financiamiento de pólizas, suspensión de la cobertura y transferencia a vencidos

La compañía de seguros realiza el financiamiento de sus primas hasta 11 cuotas. De acuerdo con el reglamento para el financiamiento de las Primas, el incumplimiento del pago de las cuotas financiadas en los plazos convenidos suspende la cobertura de la póliza. A los 61 días de atraso, se realiza la transferencia de créditos técnicos vigentes a vencidos.


2.5. Provisiones sobre cuentas activas

Las provisiones para cuentas activas se constituyen en función a los criterios y parámetros establecidos en la Resolución SS.SG.N° 167/05 de fecha 16.06.05 de la Superintendencia de Seguros.


CP. María del Carmen González
Contadora General


Mgr. Yael Delgadillo
Gerente General


Lic. Carmen M. de Ferrari
Síndico


Sr. Virgilio A. López Pertile
Presidente

2.6. Operaciones de coaseguros

Los coaseguros en los que opera la Compañía están respaldados con contratos de coaseguros suscritos con las compañías participantes y los riesgos asumidos y los ingresos generados se reflejan en los estados financieros conforme a su participación. Estas operaciones de coaseguros son efectuadas con distintas compañías locales en todas las secciones y con porcentajes variables de participación.

2.7. Operaciones de reaseguros

Los contratos de reaseguros con los que opera la Compañía están compuestos de la siguiente manera:

- a. **Caución:** cuenta con una estructura de Contrato Cuota Parte (50% retención y 50% Cesión), y un Contrato de Exceso de Perdida que protege la retención, sin intermediación de bróker. El panel de reaseguradores está conformado y distribuido de la siguiente manera:

- a.1 XL RE EUROPE SE 36%
a.2 ATRADIUS CREDITO Y CAUCION SA DE SEGUROS Y REASEGUROS 22%
a.3 REASEGURADORA PATRIA S.A. 18%
a.4 HANNOVER RUECK S.E. 14%
a.5 LIBERTY LLOYD'S SYNDICATE 4472 5%
a.6 EVEREST REINSURANCE COMPANY 5%

- b. **Crédito:** cuenta con una estructura de Contrato Cuota Parte (10% retención y 90% Cesión), y un Contrato de Exceso de Perdida que protege la retención, sin intermediación de bróker. El panel de reaseguradores está conformado y distribuido de la siguiente manera:

- b.1 ATRADIUS CREDITO Y CAUCION SA DE SEGUROS Y REASEGUROS 70%
b.2 HANNOVER RUECK S.E. 30%

- c. **Automóviles:** este ramo cuenta con una estructura de contrato en Exceso de Pérdida, en donde el soporte 100% está otorgado por la AXA XL REINSURANCE LTD, a través del Bróker Guy Carpenter & Company S.A.

- d. **Vida:** cuenta con una estructura de Cuota Parte (Vida a corto plazo con 40% retención y 60% cesión; para Vida a largo plazo con 30% retención y 70% cesión) y un Contrato de Exceso de Perdida que protege la retención, ambos intermediados a través del Bróker Guy Carpenter & Company S.A. El panel de reaseguradores está conformado y distribuido de la siguiente manera:

Corto Plazo

- d.1 HANNOVER RUECK S.E. 55%
d.2 REASEGURADORA PATRIA S.A. 45%

Largo Plazo

- d.3 HANNOVER RUECK S.E. 100%

CP. María del Carmen González
Contadora General

Mgr. Yael Delgadillo
Gerente General

Lic. Carmen M. de Ferrari
Síndico

Sr. Virgilio A. López Pertile
Presidente

- e. **Accidentes Personales:** este ramo cuenta con una estructura de Contrato Cuota Parte (40% retención y 60% Cesión), y un Contrato de Exceso de Perdida que protege la retención, intermediado a través del Bróker Guy Carpenter & Company S.A. El panel de reaseguradores está conformado y distribuido de la siguiente manera:

- e.1 HANNOVER RUECK S.E. 20%
e.2 REASEGURADORA PATRIA S.A. 45%
e.3 AXA XL REINSURANCE LTD 35%

- f. **Incendio & Misceláneos:** para este ramo contamos con una estructura de Cuota Parte (40% retención y 60% Cesión), y un Contrato de Exceso de Perdida que protege la retención, ambos contratos intermediados de manera directa con General Re; con Scor Re y Mapfre Re a través del bróker AON Latin America SA; y con AXA XL Re a través del Bróker Guy Carpenter & Company S.A. El panel de reaseguradores está conformado y distribuido de la siguiente manera:

- f.1 GENERAL REINSURANCE AG 40%
f.2 SCOR REINSURANCE COMPANY 25%
f.3 MAPFRE RE COMPAÑIA DE REASEGUROS SA 15%
f.4 AXA XL REINSURANCE LTD 20%

2.8 Valuación de las inversiones

- a.) Las inversiones en títulos valores se hallan valuadas al costo valor mercado, los títulos en moneda extranjera al cambio del cierre del dólar a Gs. 7.784,15.
b.) Las inversiones en inmuebles se hallan valuadas al costo histórico y ajustado de acuerdo con el valor que surgen de las retasaciones efectuadas.

2.9. Valuación de los bienes y derechos recibidos en pago o por el recupero de siniestros

La Compañía no cuenta con daciones en pago en títulos valores.
Las daciones en pago en bienes rodados se valoraron al costo valor mercado.
La Compañía no cuenta con daciones en pago en bienes inmuebles.

2.10. Amortización de activos diferidos

Los activos diferidos registrados en el rubro Cargos Diferidos, de conformidad a lo establecido por la Ley 6380/19 que establece el Régimen Tributario y el Art. 21 de la Ley 827/96 de Seguros, serán amortizados totalmente en 1 año a partir de la fecha de su incorporación.

2.11. Bienes de uso propios

Los bienes de uso incorporados hasta el cierre del ejercicio se exponen de acuerdo con lo establecido en la Ley 6380/19 a su costo de adquisición revaluado menos la correspondiente depreciación acumulada y las incorporaciones del presente ejercicio a su costo de adquisición. El incremento neto por revaluación se acredita a la cuenta

CP. María del Carmen González
Contadora General

Mgr. Yael Delgadillo
Gerente General

Lic. Carmen M. de Ferrari
Síndico

Sr. Virgilio A. López Pertile
Presidente

patrimonial reserva de revalúo en el momento en que el poder Ejecutivo así lo Disponga de acuerdo con lo establecido en el Art 11 de la Ley 6380/19.

Las depreciaciones de los bienes de uso son computadas en forma anual con cargos a los resultados del ejercicio, sobre la base del sistema lineal en los años estimados de vida útil a tasas establecidas por la Ley 6.380/19 que establece el régimen tributario, y el Artículo 21° de la Ley 827/96 de seguros.

Dichas tasas se consideran suficientes para extinguir los mismos al término de su vida útil. Los gastos de mantenimiento que no aumentan o prolongan la vida útil de los bienes son imputados con cargo a los resultados del ejercicio en el período en que incurren, mientras que las mejoras significativas que aumentan la vida útil se incorporan como activos fijos.

El costo y la depreciación acumulada de los bienes vendidos o retirados son eliminados de sus respectivas cuentas y la utilidad o pérdida, se imputan con cargo o abono en el estado de resultados.

2.12. Bienes de arrendamiento financiero

La Compañía cuenta con contratos de arrendamiento financiero (Leasing) con la firma PRINTEC S.A.

2.13. Constitución de provisiones técnicas de seguros

Las provisiones de riesgos en curso y las reservas matemáticas se constituyeron de acuerdo con los criterios y parámetros establecidos en las Resoluciones SS.SG.N° 6/97 del 06.03.97; y la N° 80/11 del 08.11.11 de la Superintendencia de Seguros.

2.14. Constitución de provisiones técnicas de siniestros

Las provisiones de siniestros pendientes se constituyeron de acuerdo con los criterios y parámetros establecidos en la Resolución No. SS.SG. N° 6/97 y de la SS.SG N° 80/11 del 08.11.11 de la Superintendencia de Seguros.

2.15. Saldos en moneda extranjera y ganancias y pérdidas en cambio


Los saldos en moneda extranjera están expresados en guaraníes a los tipos de cambio vigentes al cierre de cada mes, proporcionado por el Departamento de Operaciones de Mercado abierto del Banco Central del Paraguay. Las diferencias de cambio que generan estos saldos se incorporan a los resultados del ejercicio en que se devengan.

2.16. Reserva legal


La Reserva Legal se constituye destinando anualmente un 5%, como mínimo, de los excedentes hasta alcanzar el 20%, cuando menos, del capital integrado de la Compañía.

NOTA 3: DISPONIBILIDADES


La composición de la cuenta al 30 de junio de 2025 comparativo con el ejercicio anterior es la siguiente:




CP María del Carmen González
Contadora General



Mgr. Yael Delgadillo
Gerente General



Lic. Carmen M. de Ferrari
Síndico



Sr. Virgilio A. López Pertile
Presidente

Cuenta	Tipo de moneda	30.06.2025 G.	30.06.2024 G.
Caja		3.439.280.197	7.659.506.108
Recaudaciones a depositar	G.	3.380.880.197	7.601.106.108
Fondo Fijo	G.	58.400.000	58.400.000
Bancos y Otras Entidades Financieras		22.020.680.875	15.553.087.485
Bancos Cta. Cte. M/L	G.	5.265.348.426	5.012.255.457
Bancos Cta. Cte. M/E	US\$	1.509.804.658	1.325.246.998
Bancos Caja de Ahorros M/L	G.	2.749.716.006	5.593.157.394
Bancos Caja de Ahorros M/E	US\$	11.361.139.094	3.080.304.119
Otras Entidades Financieras M/L	G.	94.786.691	148.673.951
Otras Entidades Financieras M/E	US\$	1.039.886.000	393.449.566
Total Disponibilidades		25.459.961.072	23.212.593.593


NOTA 4: CRÉDITOS TÉCNCOS VIGENTES

En esta cuenta se registran los derechos técnicos provenientes de la emisión de contratos de seguros: de coaseguros, de reaseguros; así como de otros derechos relacionados con productores de la Compañía. El saldo al 30 de junio de 2025, se compone como sigue:


Cuenta	30.06.2025 G.	30.06.2024 G.
Deudores por Premios	107.504.335.886	99.017.165.763
Deudores por Premios - Ramos Generales	105.829.222.844	97.732.624.952
Cheques Diferidos por Premios - Ramos Generales	1.477.163.319	1.037.628.955
Deudores por Premios - Vida	197.694.723	246.436.856
Cheques Diferidos por Premios - Vida	255.000	475.000
Deudores por Coaseguros	3.272.837.608	3.383.295.833
Grupo Coasegurador - Seguros Obligatorios	2.639.613.593	2.806.710.592
Coaseguros Otorgados - Ramos Generales	633.224.015	576.585.241
Deudores por Reaseguros - Local	353.881.554	201.853.993
Contratos Proporcionales - Ramos Generales	218.522.836	89.591.153
Siniestros a Recuperar Reaseg. Cedido Ramos Generales	135.358.718	112.262.840
Deudores por Reaseguros - Exterior	4.560.287.894	300.527.863
Siniestros a Recuperar Reaseg. Cedido Ramos Generales	393.185.596	278.293.674
Participación de Utilidades Reaseg. Cedidos - Ramos Generales	4.167.102.298	22.234.189
Total Créditos Técnicos Vigentes	115.691.342.942	102.902.843.452

NOTA 5: CRÉDITOS TÉCNCOS VENCIDOS


En esta cuenta se registran los derechos técnicos provenientes de la emisión de contratos de seguros, de coaseguros, de reaseguros, así como de otros derechos relacionados con productores de la Compañía, que a la fecha de cierre se hallan vencidos. Su composición es como sigue:




CP María del Carmen González
Contadora General



Mgr. Yael Delgadillo
Gerente General



Lic. Carmen M. de Ferrari
Síndico



Sr. Virgilio A. López Pertile
Presidente

Cuenta	30.06.2025	30.06.2024
	G.	G.
Deudores por Premios	4.949.002.426	7.431.271.578
Deudores por Coaseguros	161.423.600	59.325.492
Deudores por Reaseguros Local	374.548.491	198.906.068
Deudores por Reaseguros Exterior	2.276.520.755	1.588.439.804
Total técnicos vencidos	7.761.495.272	9.277.942.942
(Previsiones sobre Deudores por Premios)	-3.776.693.805	-4.427.117.283
(Previsiones s/ Coaseguros)	-99.753.522	-57.501.049
(Previsiones Reaseguros Local)	-142.295.164	-34.181.116
(Previsiones Reaseguros Exterior)	-75.252.909	-654.932.051
Menos: Previsiones	-4.093.995.400	-5.173.731.499
Total Créditos Técnicos Vencidos netos de Previsiones	3.667.499.872	4.104.211.443

NOTA 6: CRÉDITOS ADMINISTRATIVOS

Estas cuentas representan los derechos originados en las operaciones administrativas realizadas por la Compañía.

Su composición al 30 de junio de 2025 comparativo con el ejercicio anterior es como sigue:

Cuenta	30.06.2025	30.06.2024
	G.	G.
Cuentas por Cobrar Operativas	4.422.489.526	5.717.148.719
Deudores en Gestión de Cobro	353.407.977	399.385.017
Total Créditos Administrativos	4.775.897.503	6.116.533.736
Menos: Previsiones	-1.790.921.768	-1.535.484.203
Total Créditos Técnicos Vencidos netos de Previsiones	2.984.975.735	4.581.049.533

NOTA 7: BIENES Y DERECHOS RECIBIDOS EN PAGO

Representan bienes recibidos por recupero de siniestros. Su composición al 30 de junio de 2025, es como sigue:

Cuenta	30.06.2025	30.06.2024
	G.	G.
Bienes y Derechos recibidos por Recupero de Siniestros	578.358.884	916.415.350
Cuentas por cobrar	578.358.884	916.415.350
Total Bienes y Derechos Recibidos en Pago	578.358.884	916.415.350
Menos: Previsiones sobre Bienes y Derechos recibidos	-473.473.107	-381.747.674
Total neto de Previsiones	104.885.777	534.667.676

CP. María del Carmen González
Contadora General

Mgr. Yael Delgadillo
Gerente General

Lic. Carmen M. de Ferrari
Síndico

Sr. Virgilio A. López Pertile
Presidente

NOTA 8: INVERSIONES

En el cuadro siguiente se detalla la clase de inversiones que la Compañía posee, el valor en libros y las depreciaciones acumuladas en forma comparativa con el ejercicio anterior:

Cuenta	30.06.2025	30.06.2024
	G.	G.
Titulos Valores de Renta Fija - Local		
Emitidos por Estado y Entidades Públicas	10.000.000.000	10.000.000.000
Emitidos por Entidades del Sector Financiero	114.262.105.150	107.546.286.240
Emitidos por Entidades del Sector Privado	15.909.825.750	16.177.432.100
Depósitos Restringidos	-	20.148.332
Inversiones Especiales	16.028.039.824	7.001.782.450
Intereses Devengados sobre Renta Fija	2.012.658.357	2.226.652.874
Titulos Valores de Renta Variable-Local		
Emitidos por Entidades del Sector Financiero	9.000.767.000	8.677.219.172
Inversiones Especiales	1.000.000.000	-
Inversiones por Préstamos	844.656.600	1.250.563.004
Inversiones Inmobiliarias	3.503.161.725	3.513.258.979
Dividendos y Participaciones	85.795.240	57.449
Total de Inversiones	172.647.009.646	156.413.400.600
Menos: Previsiones s/Títulos de Renta Fija	-	20.148.332
Total es neto de Previsiones	172.647.009.646	156.393.252.268

NOTA 9: PARTICIPACIÓN EN OTRAS SOCIEDADES

La entidad cuenta con participación de acciones en otras compañías.

Representa la participación accionaria de la Compañía en otras sociedades radicadas en el país o el exterior, conforme al siguiente detalle:

Razón Social	Ramo del Negocio	Moneda Invertida	País	Capital Invertido al	
				30.06.2025	30.06.2024
Sudameris Bank	Intermediación financiera	Gs	Paraguay	5.808.792.000	3.045.752.000
Banco Rio	Intermediación financiera	Gs	Paraguay	2.233.700.000	2.233.700.000
Visión Banco S.A.E.C. A	Intermediación financiera	Gs	Paraguay	0	2.897.767.172
Valores Casa de Bolsa S.A.	Intermediación financiera	Gs	Paraguay	500.000.000	500.000.000
Banco Continental S.A.	Intermediación financiera	Gs	Paraguay	458.275.000	0
Total				9.000.767.000	12.212.467.172

CP. María del Carmen González
Contadora General

Mgr. Yael Delgadillo
Gerente General

Lic. Carmen M. de Ferrari
Síndico

Sr. Virgilio A. López Pertile
Presidente

Estos valores se encuentran registrados dentro de la cuenta Títulos Valores de Renta Variable – Local de los estados financieros.

NOTA 10: BIENES DE USO

Corresponden a bienes tangibles que posee la Compañía para la prestación de servicios y desarrollo de operaciones de la actividad de seguros y reaseguros, para alquilarlos o para propósitos administrativos, y se esperan utilizarlos durante más de un ejercicio. Su composición al 30 de junio de 2025 comparativo con el ejercicio anterior es como sigue:

Cuentas	valor de costo revaluado Año actual G.	Depreciación acumulada actual G.	valor de costo revaluado Año actual G.
Bienes de uso propios			
Terrenos	639.000.000	0	639.000.000
Edificios	2.565.501.124	-694.403.872	1.871.097.252
Muebles e instalaciones	7.926.740.996	-7.429.516.196	497.224.800
Equipos de Computación	7.685.724.107	-6.500.860.631	1.184.863.476
Maquinarias y equipos de oficina	2.629.806.703	-1.702.836.871	926.969.832
Rodados	4.602.260.650	-3.340.457.394	1.261.803.256
Total de bienes de uso 30.06.2025	26.049.033.580	-19.668.074.964	6.380.958.616
Total de bienes de uso 30.06.2024	24.950.338.538	-18.799.195.884	6.151.142.654


NOTA 11: ACTIVOS DIFERIDOS


Corresponden a activos de carácter no monetario que la Compañía amortiza gradualmente. El detalle de la cuenta es el siguiente:


Cuenta	30.06.2025 G.	30.06.2024 G.
Activos Diferidos		
Cargos Diferidos	3.641.639.080	4.742.429.025
Comisiones a intermediarios a devengar	17.249.066.310	16.517.639.035
Primas diferidas reaseguros cedidos - Local y exterior	25.879.118.032	23.963.119.026
Total activos diferidos	46.769.823.422	45.223.187.086


NOTA 12: DEUDAS FINANCIERAS

Al cierre del ejercicio la Compañía no ha contraído obligaciones financieras para su afectación en la misma.


CP. María del Carmen González
Contadora General


Mgr. Yael Delgadillo
Gerente General


Lic. Carmen M. de Ferrari
Síndico


Sr. Virgilio A. López Pertile
Presidente

NOTA 13: DEUDAS CON ASEGURADOS

Representan obligaciones técnicas emergentes de los contratos de seguros por la ocurrencia de siniestros reconocidos por la Compañía que se encuentran pendientes de pago, además de las obligaciones que surjan como resultado de las anulaciones de contratos de seguros que incluyen premios pagados por períodos no corridos. El detalle de la cuenta al 30 de junio de 2025 es como sigue:

Cuenta	30.06.2025 G.	30.06.2024 G.
Deudas con asegurados		
Siniestros liquidados por Pagar	525.208.512	444.025.559
Siniestros por Pagar en Mora	134.756.270	206.929.217
Premios a devolver Seguros - Ramos Generales	364.504.638	139.092.426
Premios a devolver Seguros - Vida	2.495.086	575.088
Premios cobrados por Anticipado	242.612.168	105.255.758
Total Deudas	1.269.576.674	895.878.048


NOTA 14: DEUDAS CON COASEGUROS


Representan obligaciones técnicas de la Compañía en concepto de primas, recuperos y otros costos adicionales, derivadas de operaciones de coaseguro. El detalle de la cuenta al 30 de junio de 2025 comparativo con el ejercicio anterior es como sigue:


Cuenta	Saldos al 30.06.2025 G.	Saldos al 30.06.2024 G.
Coaseguros otorgados		
Coaseguros otorgados - Ramos Generales	656.235.181	577.449.451
Grupo Coasegurador - Seguros Obligatorios	71.095.675	101.304.632
Total Deudas	727.330.856	678.754.083


NOTA 15: DEUDAS POR REASEGUROS

Representan obligaciones técnicas por cesión de primas, intereses y costos de reaseguros pasivos derivados de contratos de reaseguros con Compañías Reaseguradoras locales y del exterior. A continuación, se detalla las principales Compañías de reaseguros con las que opera La Consolidada S.A.:


CP. María del Carmen González
Contadora General


Mgr. Yael Delgadillo
Gerente General


Lic. Carmen M. de Ferrari
Síndico


Sr. Virgilio A. López Pertile
Presidente

Compañía	País	Calific.	Modalidad de contrato	Saldos al 30.06.2025	Saldos al 30.06.2024
				G.	G.
Atradius	España	A	Caución, Crédito	1.616.759.137	2.108.169.610
Reaseguradora Patria S.A.	México	A	Caución-Vida-AP y Automóviles	5.407.778.865	3.659.497.444
Scor RE Company	Estados Unidos	A	Incendios y Miscelaneos	2.248.959.833	1.329.519.359
General Re	Alemania	A ++	Incendios y Miscelaneos	1.856.378.129	1.794.427.670
MAPFRE	España	A	Incendios y Miscelaneos	887.187.324	0
AXA XL	Bermudas	A+	Incendios y Miscelaneos	1.383.003.926	0
Catlin	Suiza	A+	Caución-Patrimoniales-Auto y AP	0	6.295.205.051
Hannover Ruck SE	Alemania	A+	Caución, Crédito, Vida, AP	346.688.901	1.705.792.249
Otros Reaseguradores				6.042.119.070	4.451.855.009
Total Reaseguro Exterior				19.788.875.185	21.344.466.392
Total Reaseguro Local				148.177.315	174.917.330
Total Deudas por Reaseguros				19.937.052.500	21.519.383.722


Deudas con Intermediarios


Son obligaciones técnicas derivadas de la captación de primas y adeudadas a agentes y corredores de seguros y reaseguros. El porcentaje preestablecido en convenios contractuales oscila entre el 5% y 30% sobre las primas. El detalle es como sigue:


Cuenta	Saldos al 30.06.2025	Saldos al 30.06.2024
	G.	G.
Deudas con intermediarios	3.306.727.236	3.336.451.268
Comisiones por pagar a intermediarios - Ramos Generales	14.683.273.301	14.088.236.993
Comisiones por pagar a intermediarios - Vida	54.869.005	138.059.495
Total Deudas	18.044.869.542	17.562.747.756


NOTA 17: PROVISIONES TÉCNICAS DE SEGUROS

En esta cuenta se registran las provisiones técnicas de riesgos en curso o primas no devengadas; el déficit de primas y las reservas matemáticas. Estas provisiones tienen por objetivo respaldar las obligaciones que surjan como resultado de la ocurrencia de los riesgos cubiertos en el período de vigencia de la póliza. Su composición es como sigue:


CP. María del Carmen González
Contadora General


Mgr. Yael Delgadillo
Gerente General


Lic. Carmen M. de Ferrari
Síndico


Sr. Virgilio A. López Pertile
Presidente

Cuentas	Saldos al 30.06.2025	Saldos al 30.06.2024
	G.	G.
Riesgos en Cursos Seguros Directos	144.971.931.363	137.078.756.684
Riesgos en Curso Grupo Coasegurador	651.000.407	752.956.593
Riesgos en Curso Reas. Aceptados - Local	379.794.484	231.622.017
Reservas Técnicas - Seguros de Vida	618.119.880	716.799.984
Total	146.620.846.134	138.780.135.258

NOTA 18: PROVISIONES TÉCNICAS DE SINIESTROS

Corresponde por la provisión técnica por siniestros ocurridos y estimados a cargo de la Compañía, cuyo objetivo es afrontar los costos de indemnización por siniestros, en cumplimiento al contrato suscrito para tal efecto. La constitución de reservas técnicas de siniestros es el inicio del proceso de indemnización que se realiza en forma secuencial y cronológica entre la Compañía y el asegurado, conforme al acontecimiento que ocasionó el evento y documentos que se requieren para respaldar el mismo.

En tal sentido, La Consolidada S.A. ha efectuado las provisiones necesarias de acuerdo a lo establecido en la Resolución 6/97 de la Superintendencia de Seguros, ofreciendo así la garantía necesaria para responder los reclamos efectuados. El detalle al 30.06.2025 y al 30.06.2024 se muestra a continuación:

Cuentas	Saldos al 30.06.2025	Saldos al 30.06.2024
	G.	G.
Siniestros Ocurridos y no Reportados	995.046.232	741.690.012
Siniestros Reclamados en Proceso de Liquidación	22.789.979.745	20.119.625.913
Siniestros Controvertidos	3.494.146.028	2.868.489.575


NOTA 19: UTILIDADES DIFERIDAS


En esta cuenta se registran los ingresos tales como los intereses de financiación de primas, y comisiones sobre primas cedidas en operaciones de reaseguros pasivos y otros, cuya realización se efectuará en el transcurso del ejercicio o ejercicios siguientes por el método del devengado.


Utilidades Diferidas	Saldos al 30.06.2025	Saldos al 30.06.2024
	G.	G.
Intereses a Devengar s/ Financiación de Primas	3.800.435.579	3.413.683.422
Comisiones a Devengar Reaseguros Cedidos - Exterior	5.046.321.020	5.198.375.841
Total	8.846.756.599	8.612.059.263


NOTA 20: PATRIMONIO NETO

La composición del capital y las características de las acciones, así como la composición del capital no comprometido al 30 de junio de 2025 es como sigue:


CP. María del Carmen González
Contadora General


Mgr. Yael Delgadillo
Gerente General


Lic. Carmen M. de Ferrari
Síndico


Sr. Virgilio A. López Pertile
Presidente

20.1 Composición del capital y características de las Acciones

Cuenta	Año actual - TC : 7.784,15		Año anterior - TC : 7.539,62	
	G	Equivalente en US\$	G	Equivalente en US\$
Capital autorizado	109.961.000.000	14.126.269	109.961.000.000	14.584.422
Capital integrado	81.434.000.000	10.461.515	76.451.084.745	10.139.912

La composición y características de las acciones es como sigue:


Tipo de acciones	Cantidad de acciones		Valor nominal de cada acción		Derecho a voto
	Nº de serie		Monto total		
Voto múltiple					
Ordinarias	109.961	37	1.000.000	109.961.000.000	109.961
Preferidas / Nominativas					
Total al 30.06.2025	109.961	37	1.000.000	109.961.000.000	109.961


20.2 Patrimonio no comprometido


1.1) Patrimonio Propio no Comprometido	120.172.541.246
Capital Integrado - Efectivo	77.093.500.000
Capital Secundario	4.340.500.000
Aportes a Capitalizar	0
Reserva Legal	8.903.807.637
Reserva p/Capitalización Obligatoria - Ley 827/96	
Reserva de Revalúo del Activo Fijo (Res. SS.RG. Nº 12/97)	12.845.224.581
Revalúo técnico	3.138.809.777
Reservas Facultativas o Estatutarias	0
Otras Reservas-Revalúo de Bienes Vendidos (Res. SS.RG. Nº 12/97)	0
Saldo de la cuenta Pérdidas y Ganancias acumuladas hasta el último ejercicio cerrado	0
Saldo de la cuenta Pérdidas y Ganancias acumuladas hasta el presente trimestre	20.157.366.904
Menos:	
Deducciones requeridas	6.306.667.653


NOTA 21: TRANSACCIONES CON EMPRESAS VINCULADAS

En el siguiente cuadro se muestran las empresas vinculadas con las que opera la Compañía:


CP Maria del Carmen González
Contadora General


Mgr. Yael Delgadillo
Gerente General


Lic. Carmen M. de Ferrari
Síndico


Sr. Virgilio A. López Pertile
Presidente


Razón Social	Tipo de Empresa	Tipo de la Vinculación	Servicio que presta	Saldos al	
				30/6/2025	30/6/2024
Banco Continental S.A.E.C.A.	Banco	Accionista	Operaciones Bancarias	1.631.000.000	1.531.593.323


NOTA 22: HECHOS POSTERIORES


Al cierre del presente ejercicio no se han presentado hechos posteriores que afecten significativamente los resultados de la Compañía y que represente alteraciones en la situación Financiera de la empresa.


NOTA 23: OTRAS REVELACIONES IMPORTANTES


Debemos mencionar que; en relación al Art. 15 numeral 17 de la Ley 6380/19, la Compañía asumió la postura de considerar como deducibles las provisiones sobre "deudores por premios" al momento de la determinación del Impuesto a la Renta, en virtud al criterio técnico expuesto en la Nota SS.SG 427/2021 de la Superintendencia de Seguros y el correspondiente planteo realizado a la SET por parte de la Asociación Paraguaya de Compañías de Seguros el que, si bien tuvo una respuesta negativa, ha sido recurrida la misma en las instancias judiciales, por la cual no se halla firme para su aplicación.


CP Maria del Carmen González
Contadora General


Mgr. Yael Delgadillo
Gerente General


Lic. Carmen M. de Ferrari
Síndico


Sr. Virgilio A. López Pertile
Presidente



La Consolidada
de Seguros