

# Estado Financiero 2024





Balance General al  
30 de Junio del 2024

ACTIVO	Año: 2024	Año: 2023	PASIVO Y PATRIMONIO NETO	Año: 2024	Año: 2023
<b>Activo Corriente</b>			<b>Pasivo Corriente</b>		
Disponibilidades (Nota 3)	23.212.593.593	21.884.543.575	Deudas Financieras	509.197.887	746.750.850
Inversiones (Nota 2.8 y 8)	152.879.993.289	142.439.144.538	Deudas con Asegurados (Nota 13)	895.878.048	829.201.872
Créditos Técnicos Vigentes (Nota 2.4 y 4)	102.902.843.452	91.953.848.938	Deudas por Coaseguros (Nota 14)	678.754.083	281.799.427
Créditos Administrativos (Nota 6)	4.581.049.533	3.064.053.909	Deudas por Reaseguros (Nota 15)	21.519.383.722	17.025.396.137
Gastos Pagados por Adelantado	453.818.434	328.973.731	Deudas con Intermediarios (Nota 16)	17.562.747.756	15.795.804.786
Bienes y Derechos Recibidos en Pago(Nota 7)	534.667.676	763.187.296	Otras Deudas Técnicas	5.103.492.053	4.628.635.880
Activos Diferidos (Nota 2.12 y 11)	45.223.187.086	40.875.325.988	Obligaciones Administrativas	9.965.308.429	7.143.026.770
<b>Activo no Corriente</b>			Provisiones Técnicas de Seguros (Nota 17)	138.780.135.258	130.573.743.560
Créditos Técnicos Vencidos (2.4 y 5)	4.104.211.443	3.350.759.322	Provisiones Técnicas de Siniestros (Nota 18)	20.861.315.925	19.295.728.033
Créditos Administrativos	0	0	Utilidades Diferidas (Nota 19)	8.612.059.263	8.525.585.797
Inversiones (Nota 2.8 y 8)	3.513.258.979	3.523.356.233	<b>Pasivo no Corriente</b>		
Bienes de Uso (Nota 10)	6.590.414.676	6.528.961.586	Provisiones Técnicas de Siniestros (Nota 18)	2.868.489.575	2.590.982.356
			<b>PASIVO TOTAL</b>	<b>227.356.761.999</b>	<b>207.436.655.468</b>
			<b>Patrimonio Neto (Nota 20)</b>		
			Capital Social	76.451.084.745	73.951.084.745
			Cuentas Pendientes de Capitalización	0	0
			Reservas	23.874.355.452	23.015.732.506
			Resultados Acumulados	0	-4.933.332.066
			Resultado del Ejercicio	16.313.835.965	15.242.014.463
			<b>TOTAL PATRIMONIO NETO</b>	<b>116.639.276.162</b>	<b>107.275.499.648</b>
<b>TOTAL ACTIVO</b>	<b>343.996.038.161</b>	<b>314.712.155.116</b>	<b>TOTAL PASIVO Y PATRIMONIO NETO</b>	<b>343.996.038.161</b>	<b>314.712.155.116</b>
<b>CUENTAS DE ORDEN Y CONTINGENCIAS</b>				<b>Año: 2024</b>	<b>Año: 2023</b>
Capitales Asegurados				47.648.800.617.747	43.915.606.068.861
Capitales Asegurados Cedidos				42.452.729.904.702	39.839.310.061.510
Otras Cuentas de Orden y Contingencias				120.306.244.413	119.434.678.199
Primas Netas				281.635.282.648	268.539.667.515
<b>TOTAL CUENTAS DE ORDEN Y CONTINGENCIAS</b>				<b>90.503.472.049.510</b>	<b>84.142.890.476.085</b>

  
**CP. María del Carmen González**  
Contadora General  
RUC: 2252794-0


  
**Dr. Juan José Galeano**  
Síndico


  
**Sr. Virgilio Alberto López Pertile**  
Presidente


  
**Mgtr. Yael Delgadillo**  
Gerente General


Estado de Resultados al 30 de Junio del 2024

	Año: 2024	Año: 2023
INGRESOS TECNICOS DE PRODUCCION		
Primas Directas	256.357.088.711	251.659.758.262
Primas Reaseguros Aceptados	611.021.680	4.658.732.060
Desafectación de Provisiones Técnicas de Seguros	4.277.044.892	9.179.774.320
Primas Reaseguros Cedidos	54.274.210.024	54.647.138.231
Constitución de Provisiones Técnicas de Seguros	3.412.009.046	9.118.057.121
PRIMAS NETAS GANADAS	203.558.936.213	201.733.069.290
SINIESTROS		
Siniestros	102.053.116.849	103.004.254.850
Gastos de Liquidación de Siniestros, Salvataje y Recupero	1.288.927.018	733.978.988
Siniestros Reaseguros Aceptados	111.859.325	20.209.719
Constitución de Provisiones Técnicas de Siniestros	13.229.382.083	10.605.374.715
RECUPERO DE SINIESTROS		
Recupero de Siniestros	3.356.170.433	3.698.934.105
Siniestros Recuperados Reaseguros Cedidos	11.005.549.695	14.106.984.781
Desafectación de Provisiones Técnicas de Siniestros	11.405.360.416	8.113.623.129
SINIESTROS NETOS OCURRIDOS	90.916.204.731	88.444.276.257
UTILIDAD/FÉRDIDA TÉCNICA BRUTA	112.642.731.482	113.288.793.033
OTROS INGRESOS TECNICOS		
Reintegro de Gastos de Producción	7.016.030.277	6.253.288.065
Otros Ingresos por Reaseguros Cedidos	12.765.430.457	16.745.213.744
Desafectación de Provisiones	2.975.460.290	3.543.246.123
OTROS EGRESOS TECNICOS		
Gastos de Producción	53.400.897.033	62.614.884.186
Gastos de Cesión de Reaseguros	6.176.196.597	5.775.241.709
Gastos de Reaseguros Aceptados	0	0
Gastos Técnicos de Explotación	69.336.673.872	64.147.702.211
Constitución de Provisiones	4.579.782.803	4.521.179.644
UTILIDAD/FÉRDIDA TÉCNICA NETA	1.906.102.201	2.771.533.215
INGRESOS DE INVERSION	20.720.031.731	25.905.177.386
GASTOS DE INVERSION	7.087.234.112	12.662.958.613
UTILIDAD/FÉRDIDA NETA SOBRE INVERSIONES	13.632.797.619	13.242.218.773
RESULTADOS EXTRAORDINARIOS NETOS	3.679.276.781	1.249.475.452
UTILIDAD/FÉRDIDA NETA ANTES DE IMPUESTOS	19.218.176.601	17.263.227.440
IMPUESTO A LA RENTA	2.904.340.636	2.021.212.977
UTILIDAD/FÉRDIDA NETA DEL EJERCICIO	16.313.835.965	15.242.014.463

  
CP. María del Carmen González  
Contadora General  
RUC: 2252794-0

  
Dr. Juan José Galeano  
Síndico

  
Sr. Virgilio Alberto López Pertile  
Presidente

  
Mgtr. Yael Delgadillo  
Gerente General

Señores Accionistas:

De conformidad a las disposiciones estatutarias y legales vigentes, cumplimos en presentar a consideración, la Memoria del Directorio, correspondiente al ejercicio cerrado al 30 de junio de 2024.

La Consolidada S.A. de Seguros a lo largo de los años mantiene su liderazgo en el mercado Asegurador Paraguayo, con una cuota de participación del 6.6% respectivamente. Cuenta con una amplia red de atención al cliente 26 oficinas de atención en todo el país.

En un entorno empresarial en constante cambio, nuestra capacidad de adaptación sigue siendo una ventaja competitiva; en el ejercicio cerrado hemos ajustado nuestra estructura a los lineamientos y exigencias de un modelo de gobernanza corporativa en donde la plana directiva y ejecutiva ha sido renombrada asegurando que la compañía este preparada para enfrentar retos y contribuir de manera significativa al éxito y a la obtención de resultados óptimos.

Al 30 de junio de 2024 alcanzo la suma de Gs. 256 mil millones en primas directas, 2% más que el ejercicio anterior considerando todas las secciones en cumplimiento de uno de los pilares estratégicos de la compañía: aumentar la estructura de ventas. Excluyendo la prima de la sección de Vida; teniendo en cuenta que se previa el comportamiento de caída en esta sección, el aumento representa el 9%.

Las secciones de Automóviles y Caucciones lideran la producción de la cartera de la compañía con el 65% y 12% de participación respectivamente, así como también del mercado, ocupando el tercer lugar en la sección de automóviles con el 10% de participación y el primer lugar en cauciones con el 23% de participación.

Las primas netas de anulación cerraron en Gs. 233 mil millones, notándose un incremento del 6% respecto al ejercicio anterior. Las secciones que se destacan en el ejercicio 63 son la de Automóviles con un aumento de Gs. 12.835 millones, Incendio con Gs. 5.328 millones y Transporte con Gs. 4.481 millones.

#### Siniestros

La disminución del 11.15% en el pago de siniestros desde el ejercicio 61 hasta el 63, y del 0.90% desde el ejercicio 62 hasta el 63. Esta reducción se ha logrado mediante la implementación de indicadores de desempeño, los cuales nos han permitido una gestión más eficiente.

La siniestralidad neta de la sección de AUTOMOVILES representó para la compañía, una disminución del 5% con relación al ejercicio anterior en donde las mejoras reflejan una notable gestión de los siniestros en donde se han implementado negociaciones con talleres, alianzas estratégicas y la introducción de un módulo de licitación de repuestos.

En tanto, la siniestralidad de la compañía para la sección TRANSPORTE registro una disminución en la siniestralidad del 8%.

Los gastos Operativos compuestos por los gastos de producción y los gastos técnicos de explotación se han mantenido con referencia a la prima neta devengada.

Se obtuvo un resultado Técnico Bruto de Gs. 112.643 millones y un Resultado Técnico neto del presente ejercicio de Gs. 1.906 millones.

El resultado total muestra una disminución en la utilidad neta de -865 millones. Las secciones de Incendio, Transporte, Aeronavegación y Caucción presentan las caídas más significativas en resultados. Por otro lado, se destacan mejoras importantes en Automóviles, que viene en un proceso de mejora, de una pérdida de lo que indica una mejor gestión de riesgos.

Respecto a la cobertura de Reservas técnicas, el total de los bienes afectados arroja un superávit de Gs.16.342 millones, la liquidez un superávit de Gs. 12.698 millones y el Fondo de Garantía presenta un superávit de Gs. 6.318 millones.

Las disponibilidades en Caja y Bancos y las Inversiones Financieras registradas a junio del 2024 arrojan un saldo de Gs. 176.092 millones.

El valor del Patrimonio Propio no Comprometido del ejercicio cerrado al 30 de junio de 2024 asciende a Gs. 108.797 millones.

Todas las acciones realizadas se han traducido en un cierre de ejercicio junio 2024 exitoso, en el cual se evidencian los cambios y las medidas tomadas por esta compañía con un resultado del ejercicio neto positivo de Gs. 16.313 millones aumentando en un 6% el resultado del ejercicio anterior de Gs. 15.242 millones.

Seguimos con la misión de brindar servicios de excelencia, clientes satisfechos y protegidos, enfocados en obtener resultados positivos y sostenibles para la compañía, basándonos en los tres pilares estratégicos: capital humano, crecimiento y rentabilidad, innovación y servicio; garantizando la aplicación de planes operativos enfocados en acciones que ayuden al logro de los objetivos estratégicos propuestos.

#### Agradecimientos

El apoyo y total confianza por parte de nuestros Reaseguradores para cada ramo en que opera la compañía.

A toda nuestra plana ejecutiva, a los colaboradores, funcionarios, productores de seguros, organismos de control, auditores y, muy especialmente, a nuestros accionistas, quienes nos permiten seguir por la senda del éxito.

Agradecimientos a las distintas compañías Reaseguradoras que confían en La Consolidada SA.

**En la sección Incendio y Misceláneos:** General Reinsurance AG, Catlin Re Switzerland, Scor Reinsurance Company

**En la sección Vida Colectivo y Accidentes Personales:** Catlin Re Switzerland, Hannover Rück, Reaseguradora Patria

**En la sección de Caucción:** Atradius Re, Reaseguradora Patria, Hannover Re, Catlin Re Switzerland  
En la sección de Automóviles: Catlin Re Switzerland

**Y a los Brokers de Reaseguros que colaboran con la Compañía:** Guy Carpenter & Company y Aon Argentina Corredores de Reaseguros S.A.

VIRGILIO  
ALBERTO  
LOPEZ PERTILE

Firmado digitalmente  
por VIRGILIO ALBERTO  
LOPEZ PERTILE  
Fecha: 2024.09.23  
15:55:08 -04'00'

El Directorio



**NOTA 1: INFORMACIÓN GENERAL SOBRE LA COMPAÑÍA****a. Antecedentes legales de la Compañía**

LA CONSOLIDADA S.A. DE SEGUROS Y REASEGUROS, fue constituida por Escritura Pública N° 81, e inscrita en el Registro Público de Comercio bajo el N° 292 en fecha 8 de mayo de 1961. Sus estatutos sociales fueron aprobados y reconocida su personería jurídica por decreto del Poder Ejecutivo N° 17.135 de fecha 18 de Julio de 1961. Posteriormente, fueron modificados sus estatutos sociales como sigue:

<u>Escritura Pública</u>	<u>Fecha</u>	<u>Modificaciones</u>
N° 149	01/10/1997	Modificación parcial de los Estatutos Sociales
N° 85	18/02/1998	Cambio de denominación Social
N° 105	03/04/2000	Aumento de Capital Social
N° 16	27/02/2003	Aumento de Capital Social
N° 31	12/10/2006	Aumento de Capital Social y nueva composición del paquete accionario
N° 92	29/12/2011	Aumento de Capital Social
N° 47	14/08/2012	Modificación de los Estatutos Sociales
N° 99	07/07/2016	Aumento de Capital
N° 6	19/01/2017	Conversión de las Acciones al Portador a Nominativas
N° 133	06/12/2018	Aumento de Capital y emisión de acciones
N° 55	06/07/2022	Disminución de Capital


La actividad económica de la Compañía tiene por objeto principal la contratación y administración de operaciones de seguros, coaseguros y reaseguros, en los ramos de elementales o Patrimoniales y Vida, así como de realizar actividades conexas, dentro del alcance de la Ley N° 827/96 de Seguros.


**b. Composición de la plana ejecutiva de la Compañía**


Expuesta al pie de los Estados Financieros.


**c. Composición del capital**

El capital autorizado de la Compañía asciende a G. 109.961 millones.

  
 CP. María del Carmen González  
 Contadora-RUC 2.252.794-0

  
 Mgtr. Yael Delgadillo  
 Gerente General

  
 Dr. Juan José Galeano  
 Síndico

  
 Sr. Virgilio A. López Pertile  
 Presidente

El capital integrado al 30 de junio de 2024 asciende a G. 76.451 millones, los cuales se hallan divididos en 76.451 acciones nominativas con un voto cada una. Todas las acciones tienen un valor nominal de G. 1.000.000 cada una. El detalle de este, así como las características de las acciones se muestran en detalle en la Nota 20.1 siguiente:

**NOTA 2: PRINCIPALES POLÍTICAS CONTABLES**

Los estados financieros han sido preparados de acuerdo con las Resoluciones SS.SG N° 196/05 y 240/04 emitidas por la Superintendencia de Seguros por las que se aprueban el Plan y Manual de Cuentas y los Modelos de Estados Financieros.

Los principios y prácticas contables más importantes aplicados para el registro de las operaciones y la preparación de los estados financieros de la Compañía son los siguientes:

**2.1. Base para preparación de los estados financieros**

Los estados financieros expuestos han sido formulados de acuerdo con las normas e instrucciones particulares dictadas por la Superintendencia de Seguros. Los mismos han sido preparados sobre la base de costos históricos, excepto los bienes de uso, los cuales reflejan parcialmente los efectos de la variación en el poder adquisitivo de la moneda nacional, ya que se exponen a valores actualizados según el Índice de Precios al Consumidor determinado anualmente por el Banco Central del Paraguay.

**2.2. Reconocimiento de ingresos y egresos**

Los ingresos y los gastos realizados por la Compañía se reconocen en el estado de resultados por la base de acumulado o devengado.

**2.3. Ingresos por primas y constitución de provisiones técnicas de seguros**


Los ingresos por primas de los seguros de ramos generales se contabilizan por el método del devengado durante la vigencia de las pólizas descargándose simultáneamente en el estado de resultados la porción de provisiones de riesgos en curso constituidas sobre el total de las primas no devengadas. Las provisiones de riesgos en curso se constituyen con la emisión de cada póliza por el valor de la prima total.


**2.4. Financiamiento de pólizas, suspensión de la cobertura y transferencia a vencidos**


La compañía de seguros realiza el financiamiento de sus primas hasta 11 cuotas. De acuerdo con el reglamento para el financiamiento de las Primas, el incumplimiento del pago de las cuotas financiadas en los plazos convenidos suspende la cobertura de la póliza. A los 61 días de atraso, se realiza la transferencia de créditos técnicos vigentes a vencidos.


**2.5. Provisiones sobre cuentas activas**

Las provisiones para cuentas activas se constituyen en función a los criterios y parámetros establecidos en la Resolución SS.SG.N° 167/05 de fecha 16.06.05 de la Superintendencia de Seguros.

  
 CP. María del Carmen González  
 Contadora-RUC 2.252.794-0

  
 Mgtr. Yael Delgadillo  
 Gerente General

  
 Dr. Juan José Galeano  
 Síndico

  
 Sr. Virgilio A. López Pertile  
 Presidente



**2.6. Operaciones de coaseguros**

Los coaseguros en los que opera la Compañía están respaldados con contratos de coaseguros suscriptos con las compañías participantes y los riesgos asumidos y los ingresos generados se reflejan en los estados financieros conforme a su participación. Estas operaciones de coaseguros son efectuadas con distintas compañías locales en todas las secciones y con porcentajes variables de participación.

**2.7. Operaciones de reaseguros**

Los contratos de reaseguros con los que opera la Compañía están compuestos de la siguiente manera:

- Los contratos de Vida a corto plazo se encuentran colocado con la intermediación del Bróker Guy Carpenter & Company S.A, se cuenta con una estructura Cuota Parte con protección de la retención con un Contrato Exceso de Pérdida; el staff de Reaseguradores está conformado de la siguiente manera:
  - Cuota parte: HANNOVER RUECKVERSICHERUNG AG (55%) y REASEGURADORA PATRIA S.A. MX (45%).
  - Exceso de pérdida Vida y AP: HANNOVER RUECKVERSICHERUNG AG (100%).

Así también con la misma estructura e intermediación tenemos el Contrato de Accidentes personales; el staff de Reaseguradores está conformado de la siguiente manera:

- Cuota parte: REASEGURADORA PATRIA S.A. MX (45%), CATLIN RE SWITZERLAND LIMITED (35%) y HANNOVER RUECKVERSICHERUNG AG (20%).
- El Contrato de Automóviles cuenta con una estructura de contrato en Exceso de Pérdida, en donde el soporte 100% está otorgado por la CATLIN RE SWITZERLAND LIMITED, a través del Bróker Guy Carpenter & Company S.A.
- El Contrato de Incendio y Misceláneos con una estructura de contrato en Cuota Parte con el respaldo de Reaseguro de GENERAL REINSURANCE A.G. (70%) en Directo, CATLIN RE SWITZERLAND LIMITED (20%) con la intermediación del Bróker Guy Carpenter & Company S.A y SCOR S.E. (10%) con la intermediación del Bróker Aon Argentina Corredores de Reaseguros S.A. La retención está protegida por un contrato de Exceso de Pérdida con los mismos Reaseguradores y Bróker.
- El Contrato de Caución cuenta con una Estructura de Contrato en Cuota Parte y un Contrato en Exceso de pérdida que protege la retención, el Staff de Reaseguradores en Directo, está conformado por CATLIN RE SWITZERLAND LIMITED (40%), ATRADIUS REINSURANCE DAC (25%), REASEGURADORA PATRIA S.A. MX (20%) y HANNOVER RUECKVERSICHERUNG AG (15%)

  
CP. María del Carmen González  
Contadora-RUC 2.252.794-0

  
Mgtr. Yael Delgadillo  
Gerente General

  
Dr. Juan José Galeano  
Síndico

  
Sr. Virgilio A. López Pertile  
Presidente

**2.8. Valuación de las inversiones**

- Las inversiones en títulos valores se hallan valuadas al costo valor mercado, los títulos en moneda extranjera al cambio del cierre del dólar a Gs. 7.539,62.
- Las inversiones en inmuebles se hallan valuadas al costo histórico y ajustado de acuerdo con el valor que surgen de las retasaciones efectuadas.

**2.9. Valuación de los bienes y derechos recibidos en pago o por el recupero de siniestros**

La Compañía no cuenta con daciones en pago en títulos valores.  
Las daciones en pago en bienes rodados se valoraron al costo valor mercado.  
La Compañía no cuenta con daciones en pago en bienes inmuebles.

**2.10. Amortización de activos diferidos**

Los activos diferidos registrados en el rubro Cargos Diferidos, de conformidad a lo establecido por la Ley 6380/19 que establece el Régimen Tributario y el Art. 21 de la Ley 827/96 de Seguros, serán amortizados totalmente en 1 año a partir de la fecha de su incorporación.

**2.11. Bienes de uso propios**

Los bienes de uso incorporados hasta el cierre del ejercicio se exponen de acuerdo con lo establecido en la Ley 6380/19 a su costo de adquisición revaluado menos la correspondiente depreciación acumulada y las incorporaciones del presente ejercicio a su costo de adquisición. El incremento neto por revaluación se acredita a la cuenta patrimonial reserva de revalúo en el momento en que el poder Ejecutivo así lo Disponga de acuerdo con lo establecido en el Art 11 de la Ley 6380/19.

Las depreciaciones de los bienes de uso son computadas en forma anual con cargos a los resultados del ejercicio, sobre la base del sistema lineal en los años estimados de vida útil a tasas establecidas por la Ley 6380/19 que establece el régimen tributario, y el Artículo 21º de la Ley 827/96 de seguros.

Dichas tasas se consideran suficientes para extinguir los mismos al término de su vida útil. Los gastos de mantenimiento que no aumentan o prolongan la vida útil de los bienes son imputados con cargo a los resultados del ejercicio en el período en que incurrn, mientras que las mejoras significativas que aumentan la vida útil se incorporan como activos fijos.


El costo y la depreciación acumulada de los bienes vendidos o retirados son eliminados de sus respectivas cuentas y la utilidad o pérdida, se imputan con cargo o abono en el estado de resultados.


**2.12. Bienes de arrendamiento financiero**

La Compañía cuenta con contratos de arrendamiento financiero (Leasing) con la firma PRINTEC S.A.

  
CP. María del Carmen González  
Contadora-RUC 2.252.794-0

  
Mgtr. Yael Delgadillo  
Gerente General

  
Dr. Juan José Galeano  
Síndico

  
Sr. Virgilio A. López Pertile  
Presidente

2.13. Constitución de provisiones técnicas de seguros

Las provisiones de riesgos en curso y las reservas matemáticas se constituyeron de acuerdo con los criterios y parámetros establecidos en las Resoluciones SS.SG. N° 6/97 del 06.03.97; y la N° 80/11 del 08.11.11 de la Superintendencia de Seguros.

2.14. Constitución de provisiones técnicas de siniestros

Las provisiones de siniestros pendientes se constituyeron de acuerdo con los criterios y parámetros establecidos en la Resolución No. SS.SG. N° 6/97 y de la SS.SG N° 80/11 del 08.11.11 de la Superintendencia de Seguros.

2.15. Saldos en moneda extranjera y ganancias y pérdidas en cambio

Los saldos en moneda extranjera están expresados en guaraníes a los tipos de cambio vigentes al cierre de cada mes, proporcionado por el Departamento de Operaciones de Mercado abierto del Banco Central del Paraguay. Las diferencias de cambio que generan estos saldos se incorporan a los resultados del ejercicio en que se devengan.

2.16. Reserva legal

La Reserva Legal se constituye destinando anualmente un 5%, como mínimo, de los excedentes hasta alcanzar el 20%, cuando menos, del capital integrado de la Compañía.

NOTA 3: DISPONIBILIDADES

La composición de la cuenta al 30 de junio de 2024 comparativo con el ejercicio anterior es la siguiente:

Cuenta	Tipo de moneda	30.06.2024 G.	30.06.2023 G.
<b>Caja</b>		<b>7.659.506.108</b>	<b>3.394.578.038</b>
Recaudaciones a depositar	G.	7.601.106.108	3.326.178.038
Fondo Fijo	G.	58.400.000	68.400.000
<b>Bancos y Otras Entidades Financieras</b>		<b>15.553.087.485</b>	<b>18.489.965.537</b>
Bancos Cta. Cte. M/L	G.	5.012.255.457	2.254.696.419
Bancos Cta. Cte. M/E	US\$	1.325.246.998	5.157.311.432
Bancos Caja de Ahorros M/L	G.	5.593.157.394	6.059.173.790
Bancos Caja de Ahorros M/E	US\$	3.080.304.119	3.898.987.410
Otras Entidades Financieras M/L	G.	148.673.951	211.752.041
Otras Entidades Financieras M/E	US\$	393.449.566	908.044.445
<b>Total Disponibilidades</b>		<b>23.212.593.593</b>	<b>21.884.543.575</b>

CP. María del Carmen González  
Contadora-RUC 2.252.794-0

Mgr. Yael Delgadillo  
Gerente General

Dr. Juan José Galeano  
Síndico

Sr. Virgilio A. López Pertile  
Presidente

NOTA 4: DEUDAS POR PREMIOS

En esta cuenta se registran los derechos técnicos provenientes de la emisión de contratos de seguros: de coaseguros, de reaseguros; así como de otros derechos relacionados con productores de la Compañía. El saldo al 30 de junio de 2024, se compone como sigue:

Cuenta	30.06.2024 G.	30.06.2023 G.
<b>Deudores por Premios</b>	<b>99.017.165.763</b>	<b>88.375.449.833</b>
Deudores por Premios - Ramos Generales	97.732.624.952	87.015.866.316
Cheques Diferidos por Premios - Ramos Generales	1.037.628.955	1.023.124.991
Deudores por Premios - Vida	246.436.856	336.458.526
Cheques Diferidos por Premios - Vida	475.000	0
<b>Deudores por Coaseguros</b>	<b>3.383.295.833</b>	<b>2.624.475.071</b>
Grupo Coasegurador - Seguros Obligatorios	2.806.710.592	2.452.145.077
Compañías Coaseguradoras Cta. Cte. - Ramos Generales	0	0
Coaseguros Otorqados - Ramos Generales	576.585.241	172.329.994
<b>Deudores por Reaseguros - Local</b>	<b>201.853.993</b>	<b>99.672.649</b>
Contratos Proporcionales - Ramos Generales	89.591.153	97.791.273
Siniestros a Recuperar Reaseg. Cedido Ramos Generales	112.262.840	1.881.376
<b>Deudores por Reaseguros - Exterior</b>	<b>300.527.863</b>	<b>854.251.385</b>
Siniestros a Recuperar Reaseg. Cedido Ramos Generales	278.293.674	171.897.739
Siniestros a Recuperar Reaseg. Cedido Ramo Vida	22.234.189	682.353.646
<b>Total Créditos Técnicos Vigentes</b>	<b>102.902.843.452</b>	<b>91.953.848.938</b>

NOTA 5: CRÉDITOS TÉCNIVOS VENCIDOS

En esta cuenta se registran los derechos técnicos provenientes de la emisión de contratos de seguros, de coaseguros, de reaseguros, así como de otros derechos relacionados con productores de la Compañía, que a la fecha de cierre se hallan vencidos. Su composición es como sigue:

Cuenta	30.06.2024 G.	30.06.2023 G.
Deudores por Premios	7.431.271.578	6.113.419.158
Deudores por Coaseguros	59.325.492	151.002.211
Deudores por Reaseguros Local	198.906.068	16.273.834
Deudores por Reaseguros Exterior	1.588.439.804	1.815.397.654
<b>Total técnicos vencidos</b>	<b>9.277.942.942</b>	<b>8.096.092.857</b>
(Provisiones sobre Deudores por Premios)	-4.427.117.283	-3.470.977.250
(Provisiones s/ Coaseguros)	-57.501.049	-74.885.838
(Provisiones Reaseguros Local)	-34.181.116	-12.362.325
(Provisiones Reaseguros Exterior)	-654.932.051	-1.187.108.122
<b>Menos: Provisiones</b>	<b>-5.173.731.499</b>	<b>-4.745.333.535</b>
<b>Total Créditos Técnicos Vencidos netos de Provisiones</b>	<b>4.104.211.443</b>	<b>3.350.759.322</b>

CP. María del Carmen González  
Contadora-RUC 2.252.794-0

Mgr. Yael Delgadillo  
Gerente General

Dr. Juan José Galeano  
Síndico

Sr. Virgilio A. López Pertile  
Presidente



NOTA 6: CRÉDITOS ADMINISTRATIVOS

Estas cuentas representan los derechos originados en las operaciones administrativas realizadas por la Compañía.

Su composición al 30 de junio de 2024 comparativo con el ejercicio anterior es como sigue:

Cuenta	30.06.2024 G.	30.06.2023 G.
Cuentas por Cobrar Operativas	5.717.148.719	4.331.800.413
Deudores en Gestión de Cobro	399.385.017	17.640.000
<b>Total Créditos Administrativos</b>	<b>6.116.533.736</b>	<b>4.349.440.413</b>
<b>Menos: Provisiones</b>	<b>-1.535.484.203</b>	<b>-1.285.386.504</b>
<b>Total Créditos Técnicos Vencidos netos de Provisiones</b>	<b>4.581.049.533</b>	<b>3.064.053.909</b>

NOTA 7: BIENES Y DERECHOS RECIBIDOS EN PAGO

Representan bienes recibidos por recupero de siniestros. Su composición al 30 de junio de 2024, es como sigue:

Cuenta	30.06.2024 G.	30.06.2023 G.
Bienes y Derechos recibidos por Recupero de Siniestros		
Cuentas por cobrar	916.415.350	1.124.066.405
<b>Total Bienes y Derechos Recibidos en Pago</b>	<b>916.415.350</b>	<b>1.124.066.405</b>
<b>Menos: Provisiones sobre Bienes y Derechos recibidos</b>	<b>-381.747.674</b>	<b>-360.879.109</b>
<b>Total neto de Provisiones</b>	<b>534.667.676</b>	<b>763.187.296</b>

NOTA 8: INVERSIONES

En el cuadro siguiente se detalla la clase de inversiones que la Compañía posee, el valor en libros y las depreciaciones acumuladas en forma comparativa con el ejercicio anterior:

Cuenta	30.06.2024 G.	30.06.2023 G.
<b>Títulos Valores de Renta Fija - Local</b>		
Emitidos por Estado y Entidades Públicas	10.000.000.000	10.000.000.000
Emitidos por Entidades del Sector Financiero	107.546.286.240	92.714.776.305
Emitidos por Entidades del Sector Privado	16.177.432.100	17.544.565.250
Depósitos Restringidos	20.148.332	20.148.332
Inversiones Especiales	7.001.782.450	5.626.032.486
Intereses Devengados sobre Renta Fija	2.226.652.874	2.089.814.890
<b>Títulos Valores de Renta Variable-Local</b>		
Emitidos por Entidades del Sector Financiero	8.677.219.172	12.212.467.172
Inversiones por Préstamos	1.250.563.004	1.821.156.966
Inversiones Inmobiliarias	3.513.258.979	3.523.356.233
Dividendos y Participaciones	57.449	430.331.469
<b>Total de Inversiones</b>	<b>156.413.400.600</b>	<b>145.982.649.103</b>
Menos: Provisiones s/Títulos de Renta Fija	- 20.148.332	- 20.148.332
<b>Total es neto de Provisiones</b>	<b>156.393.252.268</b>	<b>145.962.500.771</b>

NOTA 9: PARTICIPACIÓN EN OTRAS SOCIEDADES

La entidad cuenta con participación de acciones en otras compañías.


Representa la participación accionaria de la Compañía en otras sociedades radicadas en el país o el exterior, conforme al siguiente detalle:


Razón Social	Ramo del Negocio	Moneda Invertida	País	Capital Invertido al	
				30.06.2024	30.06.2023
Sudameris Bank	Intermediación financiera	Gs	Paraguay	3.045.752.000	1.495.300.000
Banco Río	Intermediación financiera	Gs	Paraguay	2.233.700.000	2.138.900.000
Visión Danco S.A.E.C. A	Intermediación financiera	Gs	Paraguay	2.897.767.172	8.578.267.172
Valores Casa de Bolsa S.A.	Intermediación financiera	Gs	Paraguay	500.000.000	0
<b>Total</b>				<b>8.677.219.172</b>	<b>12.212.467.172</b>


Estos valores se encuentran registrados dentro de la cuenta Títulos Valores de Renta Variable – Local de los estados financieros.


NOTA 10: BIENES DE USO


Corresponden a bienes tangibles que posee la Compañía para la prestación de servicios y desarrollo de operaciones de la actividad de seguros y reaseguros, para alquilarlos o


  
CP. María del Carmen González  
Contadora-RUC 2.252.794-0


  
Mgr. Yael Delgadillo  
Gerente General


  
Dr. Juan José Galeano  
Síndico

  
Sr. Virgilio A. López Pertile  
Presidente

  
CP. María del Carmen González  
Contadora-RUC 2.252.794-0

  
Mgr. Yael Delgadillo  
Gerente General

  
Dr. Juan José Galeano  
Síndico

  
Sr. Virgilio A. López Pertile  
Presidente



para propósitos administrativos, y se esperan utilizarlos durante más de un ejercicio. Su composición al 30 de junio de 2024 comparativo con el ejercicio anterior es como sigue:

Cuentas	valor de costo revaluado Año actual G.	Depreciación acumulada actual G.	valor de costo revaluado Año actual G.
<b>Bienes de uso propios</b>			
Terrenos	686.427.505	0	686.427.505
Edificios	2.565.501.124	-641.228.739	1.924.272.385
Muebles e instalaciones	7.811.821.662	-7.294.346.476	517.475.186
Equipos de Computación	7.215.745.459	-6.107.998.752	1.107.746.707
Maquinarias y equipos de oficina	2.144.007.940	-1.604.097.699	539.910.241
Rodados	4.526.834.848	-3.151.524.218	1.375.310.630
<b>Total de bienes de uso 30.06.2024</b>	<b>24.950.338.538</b>	<b>-18.799.195.884</b>	<b>6.151.142.654</b>
<b>Total de bienes de uso 30.06.2023</b>	<b>23.808.678.504</b>	<b>-17.960.278.808</b>	<b>5.848.399.696</b>


NOTA 11: ACTIVOS DIFERIDOS


Corresponden a activos de carácter no monetario que la Compañía amortiza gradualmente. El detalle de la cuenta es el siguiente:


Cuenta	30.06.2024 G.	30.06.2023 G.
<b>Activos Diferidos</b>		
Cargos Diferidos	4.742.429.025	3.087.201.697
Comisiones a intermediarios a devengar	16.517.639.035	15.559.480.994
Primas diferidas reaseguros cedidos - Local y exterior	23.963.119.026	22.228.643.297
<b>Total activos diferidos</b>	<b>45.223.187.086</b>	<b>40.875.325.988</b>


NOTA 12: DEUDAS FINANCIERAS

Al cierre del ejercicio la Compañía no ha contraído obligaciones financieras para su afectación en la misma.

  
CP María del Carmen González  
Contadora-RUC 2.252.794-0

  
Mgr. Yael Delgadillo  
Gerente General

  
Dr. Juan José Galeano  
Síndico

  
Sr. Virgilio A. López Pertile  
Presidente

NOTA 13: DEUDAS CON ASEGURADOS

Representan obligaciones técnicas emergentes de los contratos de seguros por la ocurrencia de siniestros reconocidos por la Compañía que se encuentran pendientes de pago, además de las obligaciones que surjan como resultado de las anulaciones de contratos de seguros que incluyen premios pagados por períodos no corridos. El detalle de la cuenta al 30 de junio de 2024 es como sigue:

Cuenta	30.06.2024 G.	30.06.2023 G.
<b>Deudas con asegurados</b>		
Siniestros liquidados por Pagar	444.025.559	0
Siniestros por Pagar en Mora	206.929.217	368.225.783
Premios a devolver Seguros - Ramos Generales	139.092.426	75.315.801
Premios a devolver Seguros - Vida	575.088	111.762
Premios cobrados por Anticipado	105.255.758	385.548.526
<b>Total Deudas</b>	<b>895.878.048</b>	<b>829.201.872</b>


NOTA 14: DEUDAS CON COASEGUROS


Representan obligaciones técnicas de la Compañía en concepto de primas, recuperos y otros costos adicionales, derivadas de operaciones de coaseguro. El detalle de la cuenta al 30 de junio de 2024 comparativo con el ejercicio anterior es como sigue:


Cuenta	Saldos al 30.06.2024 G.	Saldos al 30.06.2023 G.
<b>Coaseguros otorgados</b>		
Coaseguros otorgados - Ramos Generales	577.449.451	213.392.007
Grupo Coasegurador - Seguros Obligatorios	101.304.632	68.407.420
<b>Total Deudas</b>	<b>678.754.083</b>	<b>281.799.427</b>


NOTA 15: DEUDAS POR REASEGUROS

Representan obligaciones técnicas por cesión de primas, intereses y costos de reaseguros pasivos derivados de contratos de reaseguros con Compañías Reaseguradoras locales y del exterior. A continuación, se detalla las principales Compañías de reaseguros con las que opera La Consolidada S.A.:

  
CP María del Carmen González  
Contadora-RUC 2.252.794-0

  
Mgr. Yael Delgadillo  
Gerente General

  
Dr. Juan José Galeano  
Síndico

  
Sr. Virgilio A. López Pertile  
Presidente

Compañía	País	Categoría	Modalidad de contrato	Saldos al 30.06.2024	Saldos al 30.06.2023
				G.	G.
Atradius	Rca.de Irlanda	A	Caución	2.108.169.610	677.387.595
Reaseguradora Patria S.A.	México	A	Caución-Vida-AP y Automóviles	3.659.497.444	340.795.702
Scor RE Company	USA	A+	Patrimoniales	1.329.519.359	690.185.928
General Re	Alemania	A++	Patrimoniales	1.794.427.670	7.511.960.993
Catlin	Suiza	A+	Caución-Patrimoniales-Auto y AP	6.295.205.051	4.278.341.376
Hannover	Alemania	A	Caución-Vida y AP	1.705.792.249	2.888.161.554
Otros Reaseguradores				<u>4.451.855.009</u>	<u>567.733.650</u>
Total Reaseguro Exterior				21.344.466.392	16.954.566.798
Total Reaseguro Local				<u>174.917.330</u>	<u>70.829.339</u>
Total Deudas por Reaseguros				21.519.383.722	17.025.396.137

#### Deudas con Corredores de Seguros

Son obligaciones técnicas derivadas de la captación de primas y adeudadas a agentes y corredores de seguros y reaseguros.

El porcentaje preestablecido en convenios contractuales oscila entre el 5% y 30% sobre las primas. El detalle es como sigue:

Cuenta	Saldos al 30.06.2024	Saldos al 30.06.2023
	G.	G.
Deudas con intermediarios	3.336.451.268	3.045.630.670
Comisiones por pagar a intermediarios - Ramos Generales	14.088.236.993	12.679.112.729
Comisiones por pagar a intermediarios - Vida	138.059.495	71.061.387
<b>Total Deudas</b>	<b>17.562.747.756</b>	<b>15.795.804.786</b>

#### NOTA 17: PROVISIONES TÉCNICAS DE SEGUROS

En esta cuenta se registran las provisiones técnicas de riesgos en curso o primas no devengadas; el déficit de primas y las reservas matemáticas. Estas provisiones tienen por objetivo respaldar las obligaciones que surjan como resultado de la ocurrencia de los riesgos cubiertos en el período de vigencia de la póliza. Su composición es como sigue:

CP. María del Carmen González  
Contadora-RUC 2.252.794-0

Mgr. Yael Delgadillo  
Gerente General

Dr. Juan José Galeano  
Síndico

Sr. Virgilio A. López Pertile  
Presidente

Cuentas	Saldos al 30.06.2024	Saldos al 30.06.2023
	G.	G.
Riesgos en Cursos Seguros Directos	137.078.756.664	128.371.532.768
Riesgos en Curso Grupo Coasegurador	752.956.593	722.975.715
Riesgos en Curso Reas. Aceptados - Local	231.622.017	474.793.949
Reservas Técnicas - Seguros de Vida	716.799.984	1.004.441.128
<b>Total</b>	<b>138.780.135.258</b>	<b>130.573.743.560</b>

#### NOTA 18: PROVISIONES TÉCNICAS DE SINIESTROS

Corresponde por la provisión técnica por siniestros ocurridos y estimados a cargo de la Compañía, cuyo objetivo es afrontar los costos de indemnización por siniestros, en cumplimiento al contrato suscripto para tal efecto. La constitución de reservas técnicas de siniestros es el inicio del proceso de indemnización que se realiza en forma secuencial y cronológica entre la Compañía y el asegurado, conforme al acontecimiento que ocasionó el evento y documentos que se requieren para respaldar el mismo.

En tal sentido, La Consolidada S.A. ha efectuado las provisiones necesarias de acuerdo a lo establecido en la Resolución 6/97 de la Superintendencia de Seguros, ofreciendo así la garantía necesaria para responder los reclamos efectuados. El detalle al 30.06.2024 y al 30.06.2023 se muestra a continuación:

Cuentas	Saldos al 30.06.2024	Saldos al 30.06.2023
	G.	G.
Siniestros Ocurridos y no Reportados	741.690.012	693.960.246
Siniestros Reclamados en Proceso de Liquidación	20.119.625.913	18.601.787.787
Siniestros Controvertidos	2.868.489.575	2.590.982.356
<b>Total</b>	<b>23.729.805.500</b>	<b>21.886.710.389</b>

#### NOTA 19: UTILIDADES DIFERIDAS

En esta cuenta se registran los ingresos tales como los intereses de financiación de primas, y comisiones sobre primas cedidas en operaciones de reaseguros pasivos y otros, cuya realización se efectuará en el transcurso del ejercicio o ejercicios siguientes por el método del devengado.

Utilidades Diferidas	Saldos al 30.06.2024	Saldos al 30.06.2023
	G.	G.
Intereses a Devengar s/ Financiación de Primas	3.413.683.422	3.102.685.743
Comisiones a Devengar Reaseguros Cedidos - Exterior	5.198.375.841	5.422.900.054
<b>Total</b>	<b>8.612.059.263</b>	<b>8.525.585.797</b>

CP. María del Carmen González  
Contadora-RUC 2.252.794-0

Mgr. Yael Delgadillo  
Gerente General

Dr. Juan José Galeano  
Síndico

Sr. Virgilio A. López Pertile  
Presidente



COMPOSICIÓN DEL PATRIMONIO NETO

La composición del capital y las características de las acciones, así como la composición del capital no comprometido al 30 de junio de 2024 es como sigue:

20.1 Composición del capital y características de las Acciones


Cuenta	Año actual - TC : 7.539,62		Año anterior - TC : 7.266,05	
	G	Equivalente en US\$	G	Equivalente en US\$
Capital autorizado	109.961.000.000	14.584.422	109.961.000.000	15.133.532
Capital integrado	76.451.084.745	10.139.912	73.951.084.745	10.177.618


La composición y características de las acciones son como sigue:


Tipo de acciones	Cantidad de acciones	Nº de serie	Valor nominal de	Monto total	Derecho a voto
			cada acción		
Voto múltiple					
Ordinarias	109.961	37	1.000.000	109.961.000.000	109.961
Preferidas / Nominativas					
Total al 30.06.2021	109.961	37	1.000.000	109.961.000.000	109.961


20.2 Patrimonio no comprometido

1.1) Patrimonio Propio no Comprometido	108.797.386.543
Capital Integrado - Efectivo	72.110.584.745
Capital Secundario	4.340.500.000
Aportes a Capitalizar	0
Reserva Legal	7.842.893.589
Reserva p/Capitalización Obligatoria - Ley 827/96	
Reserva de Revalúo del Activo Fijo (Res. SS.RG. Nº 12/97)	12.892.652.086
Revalúo técnico	3.138.809.777
Reservas Facultativas o Estatutarias	0
Otras Reservas-Revalúo de Bienes Vendidos (Res. SS.RG. Nº 12/97)	0
Saldo de la cuenta Pérdidas y Ganancias acumuladas hasta el último ejercicio cerrado	0
Saldo de la cuenta Pérdidas y Ganancias acumuladas hasta el presente trimestre	16.313.835.965
Menos:	
Deducciones requeridas	7.841.889.619

  
CP. María del Carmen González  
Contadora-RUC 2.252.794-0

  
Mgr. Yael Delgadillo  
Gerente General

  
Dr. Juan José Galeano  
Síndico

  
Sr. Virgilio A. López Pertile  
Presidente

NOTA 21: TRANSACCIONES CON EMPRESAS VINCULADAS

En el siguiente cuadro se muestran las empresas vinculadas con las que opera la Compañía:


Razón Social	Tipo de Empresa	Tipo de la Vinculación	Servicio que presta	Saldos al	
				30/6/2024	30/6/2023
Banco Continental S.A.E.C.A.	Banco	Accionista	Operaciones Bancarias	1.531.593.323	1.481.509.229


NOTA 22: HECHOS POSTERIORES


Al cierre del presente ejercicio no se han presentado hechos posteriores que afecten significativamente los resultados de la Compañía y que represente alteraciones en la situación Financiera de la empresa.


NOTA 23: OTRAS REVELACIONES IMPORTANTES


Debemos mencionar que; en relación al Art. 15 numeral 17 de la Ley 6380/19, la Compañía asumió la postura de considerar como deducibles las provisiones sobre "deudores por premios" al momento de la determinación del Impuesto a la Renta, en virtud al criterio técnico expuesto en la Nota SS.SG 427/2021 de la Superintendencia de Seguros y el correspondiente planteo realizado a la SET por parte de la Asociación Paraguaya de Compañías de Seguros el que, si bien tuvo una respuesta negativa, ha sido recurrida la misma en las instancias judiciales, por la cual no se halla firme para su aplicación.

  
CP. María del Carmen González  
Contadora-RUC 2.252.794-0

  
Mgr. Yael Delgadillo  
Gerente General

  
Dr. Juan José Galeano  
Síndico

  
Sr. Virgilio A. López Pertile  
Presidente



**La Consolidada**  
de Seguros